

Çerez Politikası

AKYÜZ TEKSTİL olarak internet sitelerimizden en verimli şekilde faydalanabilmeniz ve kullanıcı deneyiminizi geliştirebilmek için çerezler kullanılmaktadır. Çerez kullanılmasını tercih etmezseniz tarayıcınızın ayarlarından veya aşağıdaki detaylı çerez kaldırım açıklamasından çerezleri silebilir ya da engelleyebilirsiniz. Ancak bunun internet sitelerimizin kullanımınızı etkileyebileceğini hatırlatmak isteriz. Tarayıcınızdan çerez ayarlarınızı değiştirmedığınız sürece internet sitelerimizde çerez kullanımını kabul ettiğinizi varsayacağız. Toplanan verilerle ilgili düzenlemelere internet sitelerimizde yer alan Aydınlatma Metninden ulaşabilirsiniz.

Çerezlerimiz, internet sitelerimizi kullanmanız sırasında size kişiselleştirilmiş bir deneyim sunmak, hizmetlerimizi geliştirmek ve deneyiminizi iyileştirmek için kullanılır.

Çerezler kullanım amaç ve şekillerine göre farklı başlıklarda değerlendirilebilirler. Bu başlıklardan bazıları aşağıda açıklanmıştır;

Oturum çerezleri: Geçici çerezlerdir, tarayıcınızı kapattığınızda silinirler, yani kalıcı değildirler. Sitelerimizin ve sizin, ziyaretinizde güvenliğini, sürekliliğini sağlamak gibi amaçlarla kullanılırlar.

Kalıcı çerezler: Sizin bir hareketinizle ya da çerezin içerisindeki süre aralığı sona erene kadar tarayıcınızın alt klasörlerinde tutulurlar. Bu çerezler sizin bilgilerinizi ve seçimlerinizi bir sonraki ziyaretinizde internet sitemizin hatırlamasına yardımcı olurlar.

Birinci ve üçüncü kişi çerezler: Birinci kişi çerezler sitemiz tarafından kullanılan çerezlerdir. Üçüncü kişi çerezler ise sitemiz haricinde bilgisayarınıza kurulan çerezlerdir.

Zorunlu çerezler: topshowtr.com/ internet sitesinin düzgün şekilde çalışabilmesi için, özelliklerinin düzgün şekilde sunulabilmesi amacıyla kurulan anonim nitelikte çerezlerdir.

İşlevsel ve analitik çerezler: Tercihlerinizin hatırlanması ve gezinme deneyiminizi geliştirmemize yarayan işlevsel çerezler ve hangi sayfalarımızın daha fazla ilgi çektiğini, hangi kaynakların daha çok görüntülendiğini görmemize yarayan, sitelerimizdeki trafiği görerek bu trafiğe uygun hizmet sağlamamızı sağlayan analitik çerezler kullanılmaktadır. Bu nitelikte çerezler de anonimdir.

AKYÜZ TEKSTİL .'nin, internet sitesinde oturum çerezleri, zorunlu çerezler, kalıcı çerezler ile işlevsel ve analitik çerezleri kullanmaktadır.

Sitelerimizin kullandığı zorunlu ve birinci parti olanlar haricinde kullanılan çerezler şunlardır:

Google: Google erezleri pek ok amala kullanılabilir. rneęin, güvenli arama tercihlerinizi hatırlamak, size daha alakalı reklamlar gstermek, bir sayfaya ka ziyareti geldięini belirlemek, Google tarafından sunulan hizmetleri kullanmanıza ve bunlara kaydolmanıza yardımcı olmak, verilerinizi korumak veya reklam ayarlarınızı hatırlamak iin kullanır.

Google Tag Manager: Bu erezler bir dahaki ziyaretinizde sizi tanımamıza izin veren cihazınıza zgn ve rastgele oluřturulmuř bir kimlik (ID) atayarak internet sitesi kullanımınızı analiz etmemizi saęlayacaktır. Bilgileriniz tarayıcınız tarafından Google'a gnderilir ve Google tarafından iřlenir.

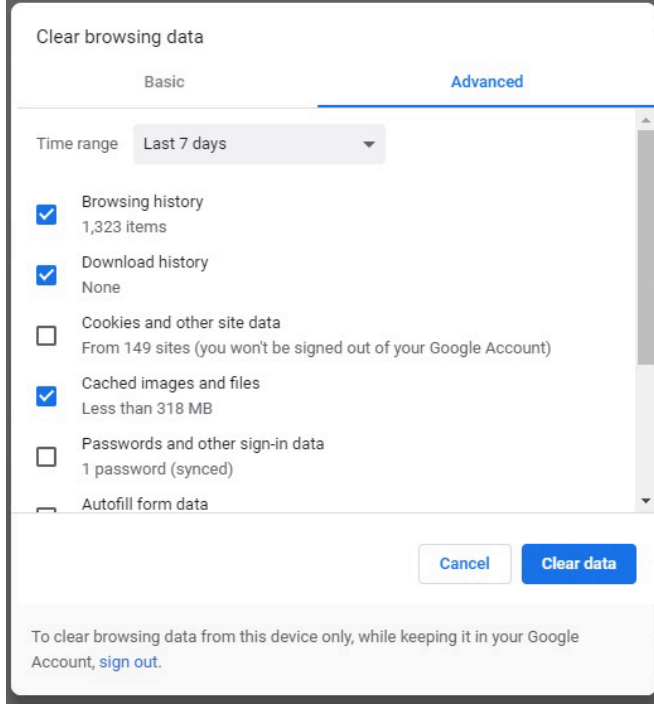
Kullanıcı internet tarayıcılarının "yardım" dosyasında verilen talimatları izleyerek veya "www.allaboutcookies.org" veya "www.youronlinechoices.eu" adresini ziyaret ederek kalıcı erezleri kaldırabilir ve hem oturum erezlerini hem de kalıcı erezleri reddedebilir. Kullanıcı kalıcı erezleri veya oturum erezlerini reddetmesi halinde, sz konusu web sitesini, veya mobil web'i kullanmaya devam edebilir, fakat sz konusu mecraların tm iřlevlerine eriřemeyebilir veya eriřimi sınırlı olabilir.

erezler nasıl silinir?

erezlerin oęunun silinmesi kolaydır. Sadece tarayıcınızı sein ve talimatları izleyin.

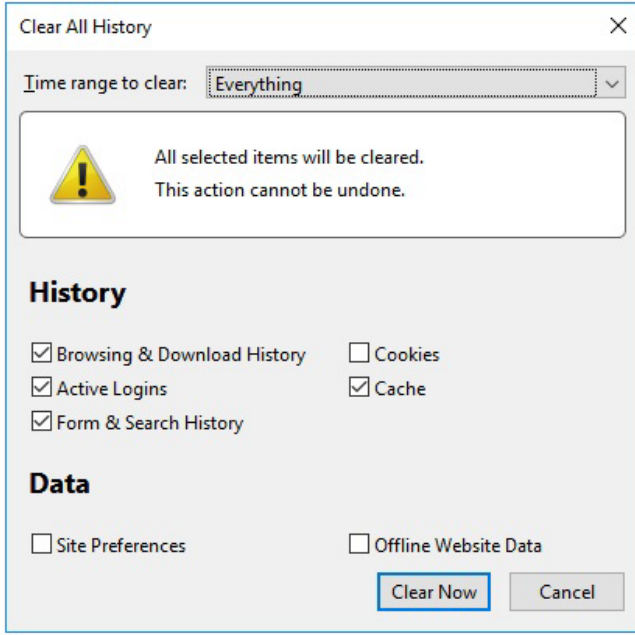
Chrome

1. Klavyenizde Ctrl + Shift + Delete tuřlarına basın.
2. Bir zaman aralığı sein.
3. 'erezler ve dięer site verileri' onay kutusunu sein.
4. "Verileri temizle" dęmesini tıklayın.



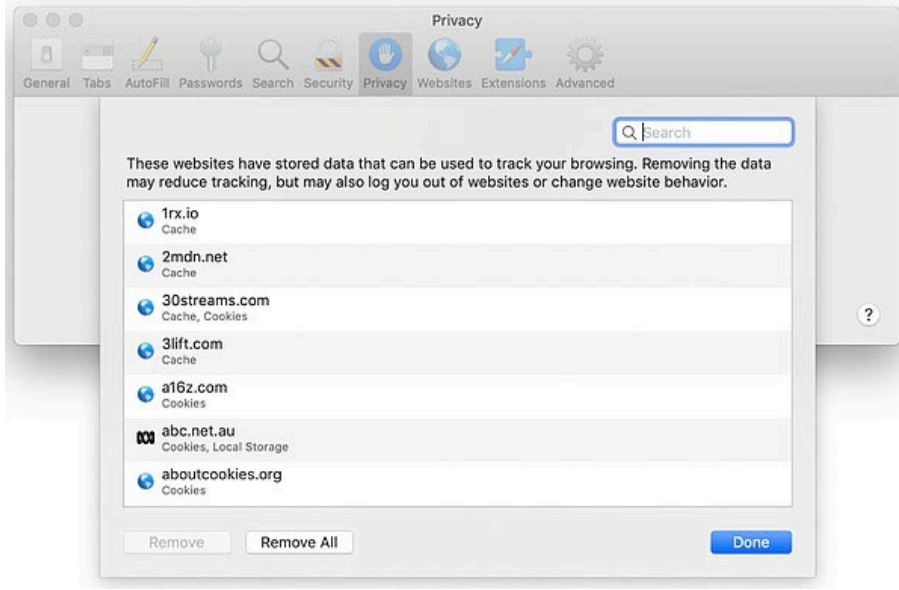
Fire fox

1. Klavyenizde Ctrl + Shift + Delete tuşlarına basın.
2. Temizlenecek bir zaman aralığı seçin.
3. 'Çerezler' onay kutusunu seçin.
4. "Şimdi temizle" düğmesini tıklayın.



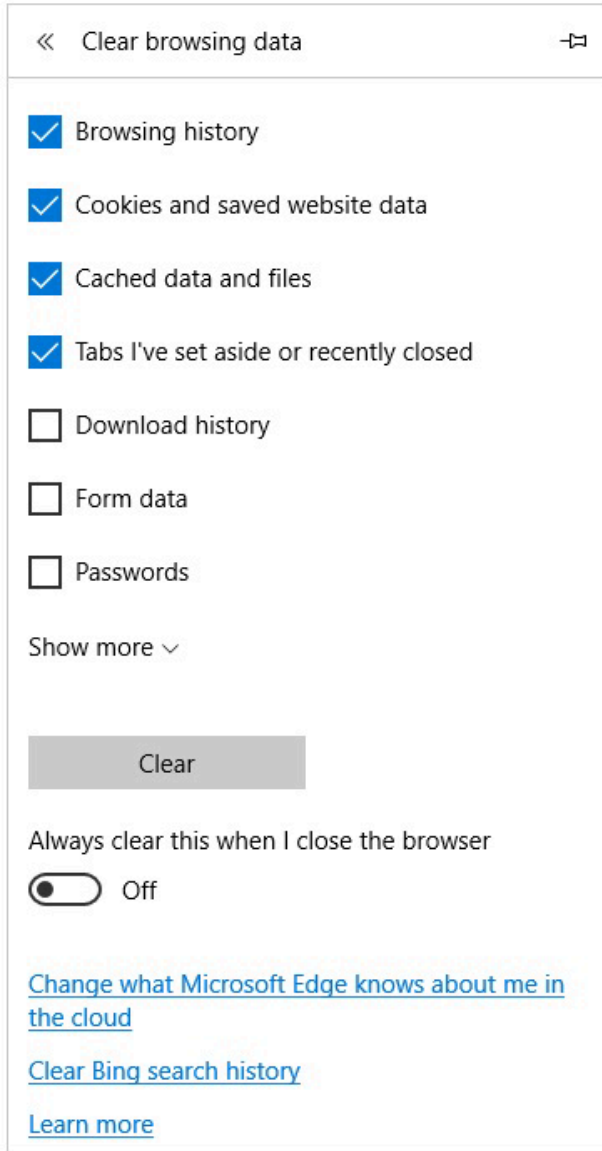
Safari

1. Safari menüsünden Tercihler' i seçin.
2. Gizlilik sekmesine gidin.
3. 'Web sitesi verilerini yönet' i tıklayın.
4. 'Tümünü Kaldır' ı tıklayın.



Edge

1. Klavyenizde Ctrl + Shift + Delete tuşlarına basın.
2. 'Çerezler ve kaydedilmiş web sitesi verileri' onay kutusunu seçin.
3. "Temizle" düğmesini tıklayın.



Internet Explorer

1. Klavyenizde Ctrl + Shift + Delete tuşlarına basın.
2. 'Çerezler ve web sitesi verileri' onay kutusunu seçin.
3. "Sil" düğmesini tıklayın.

Delete Browsing History X

Preserve Favorites website data
Keep cookies and temporary Internet files that enable your favorite websites to retain preferences and display faster.

Temporary Internet files and website files
Copies of webpages, images, and media that are saved for faster viewing.

Cookies and website data
Files or databases stored on your computer by websites to save preferences or improve website performance.

History
List of websites you have visited.

Download History
List of files you have downloaded.

Form data
Saved information that you have typed into forms.

Passwords
Saved passwords that are automatically filled in when you sign in to a website you've previously visited.

Tracking Protection, ActiveX Filtering and Do Not Track
A list of websites excluded from filtering, data used by Tracking Protection to detect where sites might automatically be sharing details about your visit, and exceptions to Do Not Track requests.

[About deleting browsing history](#)